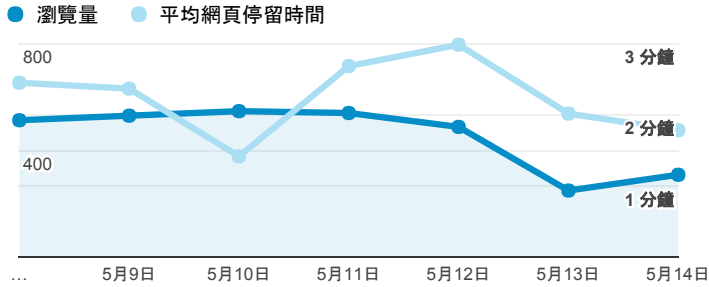


## 報表02\_流量

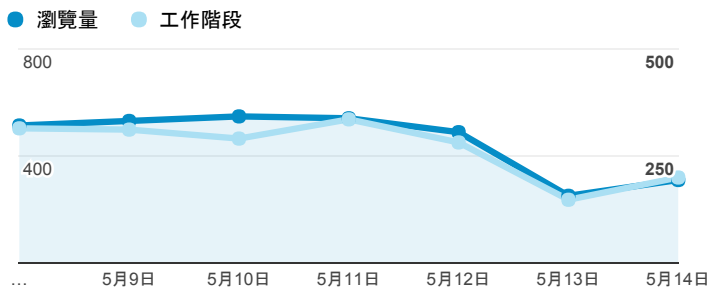
2017年5月8日 - 2017年5月14日

所有使用者  
100.00% 個工作階段

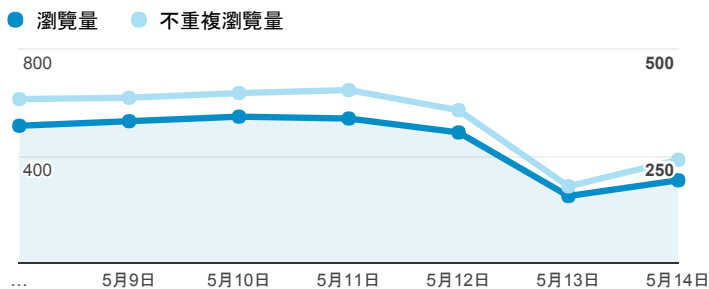
### 瀏覽量和平均網頁停留時間



### 瀏覽量和造訪



### 瀏覽量和不重複瀏覽量



### 造訪和新造訪率 (依 服務供應商 分組)

服務供應商	工作階段	瀏覽量
taipei taiwan	713	1,156
tamkang university	488	944
tfn media co. ltd.	130	276
taiwan fixed network co. ltd.	82	127
panchiao taipei hsien taiwan	76	112
taiwan mobile co. ltd.	76	98
kbro co. ltd.	36	53
(not set)	35	45
vibo telecom inc.	30	48
chunghwa telecom data communication business group	21	34

### 造訪和瀏覽量 (依 分享網址 分組)

分享網址	工作階段	瀏覽量
eportfolio.tku.edu.tw/	1,372	2,210
eportfolio.tku.edu.tw/index_detail_share.aspx?id=537C19E76E8126BF	60	61
eportfolio.tku.edu.tw/tkustudentlink.aspx	49	57
eportfolio.tku.edu.tw/index_detail_share.aspx?id=0857AE920B259F8E	46	55
eportfolio.tku.edu.tw/index_detail.aspx?category=14&srv=3	36	158
eportfolio.tku.edu.tw/index_detail_share.aspx?id=91DA6829F7898CDD	25	32
eportfolio.tku.edu.tw/index.aspx	23	72
eportfolio.tku.edu.tw/index_detail.aspx?srv=3	18	24
eportfolio.tku.edu.tw/index_detail.aspx?category=17&srv=3	12	28
eportfolio.tku.edu.tw/index_detail.aspx?category=50&srv=3	11	26

### 造訪和瀏覽量 (依 社交網路 分組)

社交網路	工作階段	瀏覽量
Facebook	3	11

## 造訪和瀏覽量 (依 來源/媒介 分組)

來源/媒介	工作階段	瀏覽量
tku.edu.tw / referral	974	1,427
google / organic	542	1,074
(direct) / (none)	143	290
servicelearning.sa.tku.edu.tw / referral	117	208
com.google.android.googlequicksearchbox / referral	17	23
tw.search.yahoo.com / referral	16	22
yahoo / organic	16	26
acad.tku.edu.tw / referral	14	21
bing / organic	8	39
ee.tku.edu.tw / referral	6	7

## 造訪和瀏覽量 (依 到達網頁 分組)

到達網頁	工作階段	瀏覽量
/	151	345
/index_detail_share.aspx?id=537C19E76E8126BF	57	58
/index_detail_share.aspx?id=0857AE920B259F8E	44	53
/index_detail.aspx?srv=3&category=14	34	155
/tkustudentlink.aspx	30	34
/index_detail_share.aspx?id=91DA6829F7898CDD	25	32
/index_detail.aspx?srv=3	15	20
/index_detail.aspx?srv=3&category=17	12	28
/index_detail.aspx?srv=3&category=50	8	20
/index.aspx	8	45